

Stand 24.01.2008 Version 2.3.33

Im folgenden sind die Änderungen und Ergänzungen zum BioOffice Update geschildert:

Wenn Sie die aktuelle BioOffice Version starten, wird ein Datenbankupdate durchgeführt. In einem Netzwerk gilt dieses für den Arbeitsplatz, der als Erster das neue BioOffice startet.

der Filter

» In allen Tabellen, in denen Sie einen EAN, Währungs- oder ein Datumsfeld vorfinden, können Sie jetzt ebenfalls detaillierter Filtern.

Bsp: EAN die 9001 beinhalten: *9001*

VK Preise die auf 29 Cent enden: *,29

Alle Artikel, die im Februar 2007 geändert wurden: *02.2007*

Beim SQL Server müssen Sie die int. Datumsnorm JJJJ-MM-DD SS:MM:SS beachten (2007-02-23 14:35:49); d.h. Sie müssten nach 2007-02* suchen.

EAN	Bezeichnung	Kurzbezeichnung	Nr	ZeitStempel	Abrechnung	VK0	VKEinheit
9001				*02.2007*		*.29*	
402126900126	Herbaria Haustee, 250 gr	Haustee		23.02.2007 14:35:49	Foam, Schaumfe	7,29 €	150 ml
402126900151	Herbaria Verdauungs-Tee	Verdauung		23.02.2007 14:33:07	Styling, Haarspr	7,29 €	150 ml
402126900152	Herbaria Erkältungs-Tee	Erkältungs		23.02.2007 13:56:42	Wundkur Balm Care,	7,29 €	150 ml
402126900157	Herbaria Schwangerscha	Schwange		23.02.2007 13:56:42	Reen's Poppie:	3,29 €	330 g
402126900158	Herbaria Wechseljahre-Ti	Wechseljah		23.02.2007 13:56:41	o Mandel	3,29 €	330 g
402126900160	Herbaria Vital-Tee, 1,8 gr	Vital-Tee		23.02.2007 13:56:40	übensirup, 450 g	2,29 €	450 g
402126900176	Herbaria Rooibusch Kirsc	Rooibusch		23.02.2007 13:56:39	el, 45 gr Stück	1,29 €	45 g
*				23.02.2007 13:56:39	egel, 45 gr Stück	1,29 €	45 g

der Artikelstamm

» In Artikel (Einkauf und Verkauf), Bestellung, Rechnung können Sie, wenn sie ein 'Doppel-ESC' drücken, alle Änderungen an der aktuellen Zeile rückgängig machen.

» Wenn beim EAN Wechsel (STR+E) Artikel und Verkauf getrennt werden, erscheint eine Hinweisbox.

die Adressen

» Serienmails können Sie über Rechtsklick und dann über *Mailadressen kopieren* erstellen.

Es wird eine mit Semikolon getrennte Liste der Mailadressen der Kunden erzeugt, die sich aktuell in der Tabelle befinden.

Wenn ein Kunde mehrere Mailadressen hat, wird nur eine zufällige davon verwendet.

Die Liste wird nach dem Ja/Nein Abfragefenster in die Zwischenablage kopiert und kann direkt in das Feld 'An' in Outlook kopiert werden.

Oder Sie wählen "Anschriften kopieren", um Ihren Kunden einen persönlichen Brief zu schreiben.

AdressID	Nachname	Vo
210000000001	BBCI	Support
210000000010		anie
210000000010		anie
220000000000		
220000000000		stian
220000000000		Lies
220000000000		fried
220000000000		stian
ALNATURKO		aturk
RINGARTEN		arten

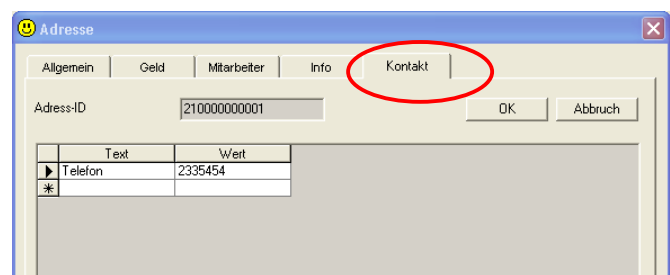


» Unter Adressen können Sie nach mehreren Eigenschaft gleichzeitig filtern, indem Sie die STRG Taste gedrückt halten und die Eigenschaften auswählen. Dann wie gewohnt ein Rechtsklick und auf *Filtern* klicken. (Kassierer, Kunde, Personal, ...)



» Um das unbeabsichtigte Ändern dieser Eigenschaften zu verhindern, wird jetzt nach jeder Änderung nachgefragt, ob die vorgenommene Änderung auszuführen ist. Diese Sicherheitsabfrage kann mit einem Rechtsklick und der Auswahl von 'verifizieren' generell an- bzw. abgeschaltet werden.

» Im Detailformular finden Sie eine weitere Registerkarte *Kontakt* für Telefonnummern, Faxnummer, E-Mail Adressen usw. vor.



» In der Registerkarte *Geld* im Feld *Info* wurde der Kontotyp *&K* zugunsten von *&L* aufgelöst.

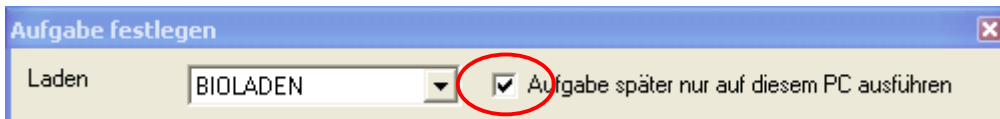
(Alle Bankkonten werden beim ersten Öffnen des Kundenkonto automatisch umgestellt.)

» Zusätzlich finden Sie in der Registerkarte *Lieferant* eine neue Spalte *minBestWert*. In der Bestellung wird dieser Wert in der Statusleiste gezeigt, um Ihren aktuellen Bestellwert mit dem Mindestbestellwert zu vergleichen.

meine Kundendaten beim Lieferanten							
	KdNummer	FTPUser	Passwort	Info	Konto	Kostenstelle	minBestWert
	012345	bb12345	bb12345				350,00 €
*							

die Aufgaben

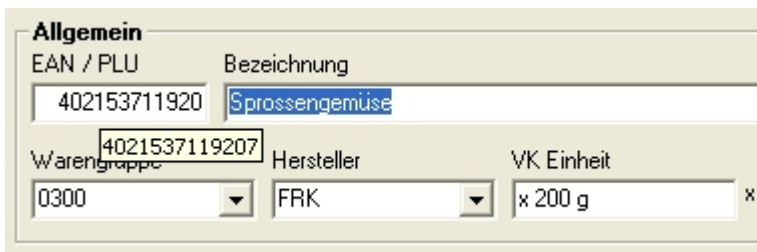
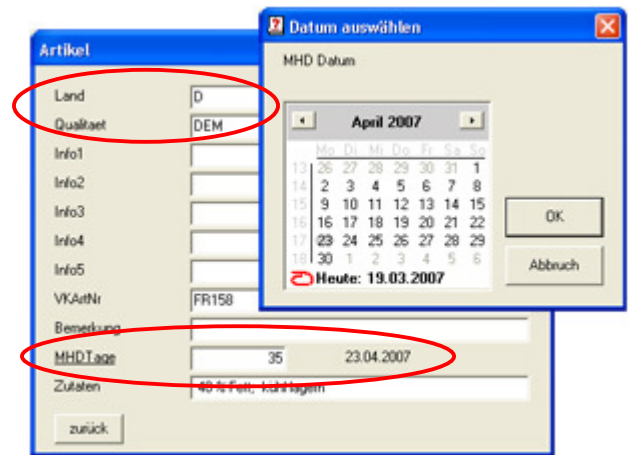
» Sie können Aufgaben jetzt wahlweise für <alle> oder für <diesen PC> festlegen. Wenn für <alle> ausgewählt wurde, werden die Aufgaben auf dem ersten PC, der morgens eingeschaltet wird, ausgeführt; andernfalls nur auf dem PC, auf dem die Aufgabe erstellt wurde. Bereits bestehende Aufgaben erhalten den Status <alle>.



Artikeldetailfenster

» Im Artikeldetailfenster wurden die Felder Land und Qualität aufgenommen.

» Die Mindesthaltbarkeitstage werden alternativ als Datum gezeigt und Sie können aus dem Kalender gewählt werden.

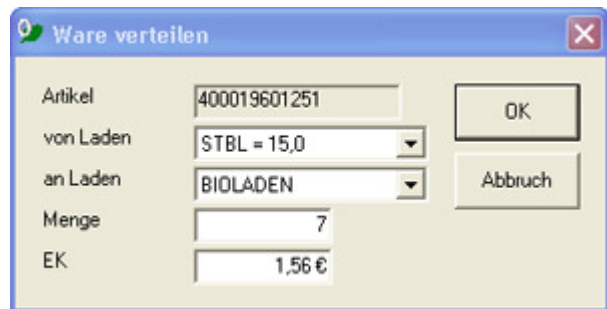


» Im Detailfenster wird der EAN im Tooltip mit Prüfziffer gezeigt.

» Das Feld *Bestand* kann für manuelle Eingaben gesperrt werden. Kontaktieren Sie dazu die Hotline.

die Bestellung

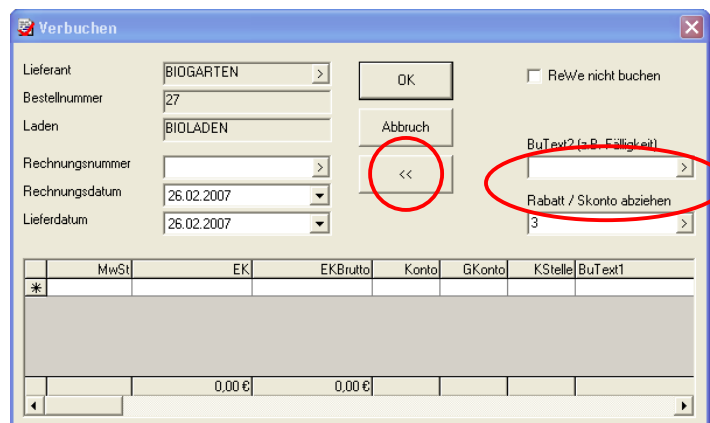
» In der Bestellung und unter Datei > Artikel > Verkauf können Sie das Kontextmenü *Ware verteilen* aufrufen, um eine Umlieferung der Ware von einer Filiale in einen andere vorzunehmen.



» Die Ware muss dann endgültig über Extras > Laden > Ware verteilen verbucht werden, um die Bestände zu ändern.

» Beim Verbuchen einer Bestellung können Sie, wenn Sie den Button [>>] anklicken, die erweiterten Optionen aufrufen *). Hier geben Sie Ihren Rabatt oder Skonto an, der die EK-Preise mindert.

*) nur möglich mit zusätzlicher ReWe-Schnittstelle



» Mit einem Rechtsklick in die Bestellpositionen (*Bestand > Zeige Laden*) können Sie sich die aktuellen Bestände **anderer** Filialen anzeigen lassen und über das Feld Entnahme eine Warenverteilung buchen.

» In der Symbolleiste ist ein neuer Knopf *eigenen Bestand zeigen*.



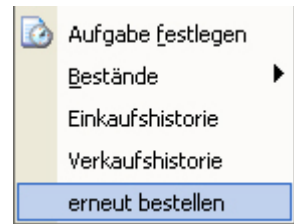
Mit Klick hierauf werden Ihnen die Bestände und die Verkaufsmengen der letzten 90 Tage der Bestellpositionen gezeigt.

Die 90 Tage sind bei Bedarf in der BioOffice.ini einstellbar. 30 Tage können z.B. mit dem Eintrag [Settings] > VDLT=30 festgelegt werden.

offene Bestellpositionen				
Hersteller	Bestand	Entnahme		WVEK
WEL	-6	6		3,02 €
WER	-7	5		1,79 €
WER	-7	5		1,88 €
lin	13,538	0		8,97 €
RUN	0	0		1,45 €

» Die Spalte *Hersteller* steht Ihnen ebenfalls jetzt zur Verfügung.

» Um einen Artikel erneut zu bestellen, wird mit einem Rechtsklick auf eine Bestellposition, der Menüpunkt *erneut bestellen* ausgewählt. Der Artikel wird damit in den Bestellpool 'offene Bestellung' kopiert.

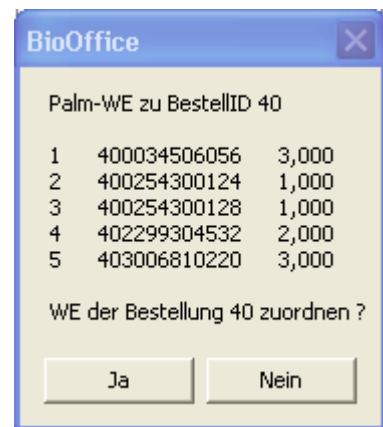


Beim Verbuchen wird bei nicht gelieferten Vorbestellungen - Bemerkung enthält (Vbst) - im Hinweisfenster gewarnt. Diese Position sollte ggf. 'erneut bestellt' werden.

» Wenn ein Avis verarbeitet wurde und Avisrabatte enthält, treten manchmal 1 Cent Rundungsdifferenzen auf. Wenn nun der gerundete Lieferpreis exakt 1 Cent vom Bestellpreis abweicht, wird statt 'T' (teurer) jetzt eine '1' ausgegeben.

» Beim Verbuchen der Bestellung, wird das Liefer- und Rechnungsdatum aus den Bestellpositionen, Feld <LiefDatum>, ausgelesen.

» Mit dem Pocket PC können Sie einen Wareneingang erfassen und dabei festlegen, zu welcher BestellID dieser WE gehört. Wenn Sie in der Bestellung auf Extras > Palm > WE holen klicken, wird ggf. eine BestellID erkannt. Sie erhalten dann folgende Abfrage:



Nur verfügbar für die Softwareversion des Pocket PC ab Juli 2007. Nicht verfügbar für den Palm.

Danach wird der WE den Bestellpositionen zugeordnet.

» Unter Datei > Bestellung steht eine Filterung im Bestellkopf zu Verfügung.

Bestellungen			
BestID	LiefID	Avis	Bemerk
	Alnaturkost		
>	<offen> <offen>	<input type="checkbox"/>	
	44 ALNATURKOST	<input type="checkbox"/>	
	41 ALNATURKOST	<input type="checkbox"/>	
	37 ALNATURKOST	<input type="checkbox"/>	
	35 ALNATURKOST	<input type="checkbox"/>	
	34 ALNATURKOST	<input type="checkbox"/>	
	33 ALNATURKOST	<input type="checkbox"/>	
	29 ALNATURKOST	<input type="checkbox"/>	
	28 ALNATURKOST	<input type="checkbox"/>	

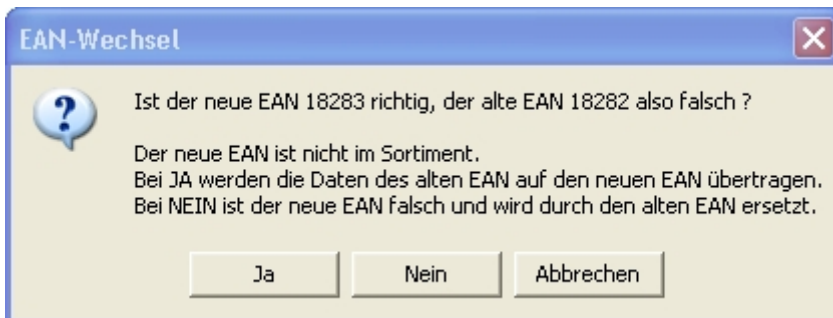
die Etiketten

» Unter Extras – Palm - Etikettenauftrag holen, steht Ihnen ein neues Hinweisfeld zur Verfügung. Somit kann die Zentrale an die einzelnen Läden Informationen übergeben.

» An den Etikettendesigner werden *VKHerst* und der *Bestand* mit übergeben.

Einlesen von Preislisten

- » Die MwSt wird sofort beim Öffnen der PL zugeordnet und das Zuordnungsfenster entfällt dadurch.
- » Die weggefilterten Datensätze und die Artikel mit EAN-Wechsel bleiben nach dem Import im Fenster für eine eventuelle Weiterbearbeitung stehen.
- » Nach dem Import der Preisliste fragt BioOffice *Übernommene Artikel jetzt aus dieser Liste entfernen?*
Bei NEIN bleiben die importierten Daten in der Tabelle. Die Spalte EAN wird aktualisiert, da u.U. neue EAN zugeteilt wurden.
Bei JA werden die Datensätze entfernt und die Tabelle wird mit der alten Filterbedingung wieder geöffnet.
- » Ein neues Feld EKDiPrz gibt die prozentuale Veränderung des EK an.
- » Ein weiteres neues Feld *Hauptlieferant* wird mit einem Häkchen gesetzt, wenn dieser Lieferant in mind. einem Laden der Hauptlieferant ist.
- » Beim Öffnen der Preisliste im Fenster *Zuordnung zum GH*, wird der Verwendungszweck aus dem Header der Preisliste gezeigt.
- » Im linken oberen Teil des Fensters befindet sich eine Auswahlbox offener Preislisten mit dem mindestens dem Eintrag *weitere*. Ein Klick hierauf durchsucht das Biooffice GH-Verzeichnis nach noch nicht gespeicherte Preislisten und zeigt diese in der Auswahlbox.



> Sie können für mehrere markierte Datensätze per Rechtsklick einen *EAN-Wechsel* durchführen. BioOffice testet für jeden markierten Datensatz die notwendigen Schritte und bietet JA/NEIN/ABBRECHEN an.

Ware verteilen

» Nach Klick auf Ware *verbuchen* werden die Datensätze als Bestellpositionen mit Status *Bestand* und der Bemerkung *Umbuchung* eingetragen. Bestellungen werden nach *vonLaden* und *anLaden* gruppiert und können hier endgültig (incl. ReWe) verbucht werden.

von Laden
BIOLADEN

an Laden
<alle>

[Beleg erstellen](#)

[Bestände verbuchen](#)

Nach dem Verbuchen finden Sie die Positionen unter Datei > Bestellung.

der ReWe-Export

» Der ReWe-Export ignoriert jetzt das Ausrufezeichen in den Buchungsvorlagen bzw. Buchungstexten. Z.B. "!zur Bank" entspricht nun "zur Bank".

Lastschriften für BioEC verbuchen

» Beim Verbuchen der BioEC Zahlungen, (Datei > Tabellen > Blacklist für BioEC) wird eine Eingabe eines Verwendungszwecks der Lastschriften erlaubt. Wenn der Verwendungszweck '&Datum' enthält, wird hier das Einkaufsdatum eingefügt: 'Einkauf &Datum' wird zu 'Einkauf 08.06.2006'.

BioEC - Zahlungen für Laden

BIOLADEN

Verw.zweck der Lastschrift

Einkauf &Datum

verbuchen

die Verbindung zur Kasse BioBill

» Der Umfang der Kundendaten, die an die Kassen gesendet werden, kann unter Extras > Einstellungen > Connect festgelegt werden.

Welche Kundendaten sollen zur Kasse gesendet werden: *)

Namen Telefon

Adresse Bankverbindung

Artikel mit dieser Kennung zur Kasse senden *)

A,B

Sollte nichts ausgewählt sein, werden immer die AdressID, als Name 'Kunde' und die Konditionen an die Kasse übermittelt.

» Es werden nur die Bestellartikel zur Kasse gesendet, deren Kennung vorher unter Einstellungen > Connect festgelegt wurden (z.B.: A und B). Unter Datei > Artikel > Verkauf haben Sie die Möglichkeit, in der Spalte *Kennung*, die Eigenschaften für jeden einzelnen Artikel festzulegen.

Nur erforderlich, wenn Sie mit dem Verbindungstyp *Kasse SQL* arbeiten:
Bitte beachten Sie, dass Sie auf den Kassen optional die neue BBcmd.exe installieren, um die Transfargeschwindigkeit via VPN zu erhöhen.
(Die BBcmd.exe befindet sich im Download-Bereich auf www.biooffice.de)

die Verbindung zur Waage – Mettler Toledo UC3 Waage

» Fehlerhafte UC3-XML-Bon (xml-Dateien) werden jetzt in der Waage in eine *.err Datei umbenannt.

Normal eingelesene xml-Dateien werden in *.\$ umbenannt und 3 Tage später von der Waage gelöscht.

» UC3-Export unterstützt jetzt Verkäufernnummern bis 9999.

die Verbindung zur Waage – Mettler Toledo LP Waage

» Inhalte wie Mindesthaltbarkeitsdatum und Zutaten werden zusätzlich mit zur Waage gesendet.

die Arbeitszeiterfassung - Demoversion

» Durch die Erweiterungen, befindet sich die Arbeitszeiterfassung jetzt unter Extras. Zum Kennenlernen hinzugefügt wurden folgende Punkte: Ist- und Sollzeiten, Feiertage, Pausenmodelle, Auswertungen. Der Menüpunkt *Istzeiten* ist für alle Mitarbeiter verfügbar, die anderen Menüpunkte nur mit entsprechenden Rechten. *)
Mit dem Einspielen dieses Updates erhalten alle Mitarbeiter mit dem Recht *Datenbank* automatisch das Recht *Arbeitszeit*. *) wenn Rechteverwaltung aktiviert

The screenshot shows a web interface for time recording. It features several dropdown menus and buttons. The 'Laden' menu is set to 'BIOLADEN'. The 'Zeitraum' (period) is set from '01.11.2007' to '09.11.2007'. The 'Mitarbeiter' (employee) menu is set to '<alle>'. Below these filters, there is a list of menu items: 'Sollzeiten', 'Istzeiten' (highlighted in bold), 'Auswerten', 'Vorträge bilden', 'Feiertage', 'Pausenmodelle', and 'Daten löschen'.

Das Kundenkonto

» Das Kundenkonto wurde komplett neu gestaltet.
Eine ausführliche Dokumentation erhalten Sie in unserem aktuellen Handbuch.

die Listen

» Zeitraumvergleich: erlaubt den Vergleich beliebiger Zeiträume. Diese enthält vordefinierte Zeiträume für Schnellauswahl.

EAN	ArtBez	NettoVK_1	EK_1	Anzahl_1	Rohertrag	NettoVK_2	EK_2	Rohertrag_2	Anzahl_2	VK_Einh
400043000261	Papierablage mit	25,86 €	12,00 €	3,0	13,86 €	8,62 €	4,00 €	4,62 €	1,0	150 g
400043000262	Tacker					37,24 €	32,00 €	5,24 €	16,0	150 g
400043000341	4-Korn-Tortelett	1,64 €	0,00 €	1,0	1,64 €					100 g
400552940501	Aloe Vera Duschg	6,85 €	0,00 €	1,0	6,85 €					150 ml
402061602410	Apfel-Banane	0,93 €	0,00 €	1,0	0,93 €					190 g
402082951009	Lipstick 01 Amor	23,97 €	13,90 €	2,0	10,07 €					4,5 g
5000	Binnen	2,85 €	16,19 €	1,295	-13,34 €	13,79 €	8,00 €	5,79 €	2,0	200 g
5000	Tara	-0,20 €	-50,04 €	-0,091	49,84 €					200 g
5001	Pflaumen	1,43 €	7,58 €	1,519	-6,15 €	2,02 €	1,66 €	0,36 €	0,332	150g
5001	Tara	-0,03 €	-14,97 €	-0,024	14,94 €					150g
5002	Kirschen	3,93 €	2,91 €	0,324	1,02 €	0,50 €	2,39 €	-1,89 €	0,266	1kg
5004	Tara	3,247,62 €	0,00 €	4,996	3,247,62 €					St
541118808009	SOYA DRINK VANIL	5,58 €	4,98 €	3,0	0,60 €					1l
541118808028	Yofu Natur					1,67 €	0,00 €	1,67 €	1,0	500g
6001	Wasser 1L					0,56 €	0,45 €	0,11 €	1,0	St
		3.472,03 €	69,34 €	42,064	3.402,69 €	250,54 €	127,13 €	123,41 €	41,598	

» Umsatzentwicklung: zeigt einen 12-Monatszeitraum im Vergleich zum Vorjahr für einen oder alle Läden. Sie können sich den Vergleich für alle Umsätze oder Umsätze eines Herstellers, einer Warengruppe oder eines EAN anzeigen lassen.

Monat	Umsatz	EK	Rohertrag	UmsatzVJ	EKVJ	RohertragVJ	Abweichung
2006.03	0,00 €	0,00 €	0,00 €	0,00 €	0,00 €	0,00 €	0,00%
2006.04	8.491,61 €	3.862,73 €	4.628,88 €	0,00 €	0,00 €	0,00 €	0,00%
2006.05	358,47 €	252,30 €	106,17 €	0,00 €	0,00 €	0,00 €	0,00%
2006.06	225,42 €	115,84 €	109,58 €	0,00 €	0,00 €	0,00 €	0,00%
2006.07	3.472,02 €	69,34 €	3.402,68 €	0,00 €	0,00 €	0,00 €	0,00%
2006.08	534,86 €	204,25 €	330,61 €	0,00 €	0,00 €	0,00 €	0,00%
2006.09	569,28 €	113,34 €	455,94 €	0,00 €	0,00 €	0,00 €	0,00%
2006.10	0,00 €	0,00 €	0,00 €	0,00 €	0,00 €	0,00 €	0,00%
2006.11	0,00 €	0,00 €	0,00 €	0,00 €	0,00 €	0,00 €	0,00%
2006.12	0,00 €	0,00 €	0,00 €	250,54 €	127,13 €	123,41 €	0,00%
2007.01	250,20 €	181,66 €	68,54 €	473,85 €	290,93 €	182,92 €	53,00%
2007.02	24,73 €	3,80 €	20,93 €	0,00 €	0,00 €	0,00 €	0,00%
	13.926,59 €	4.803,26 €	9.123,33 €	724,39 €	418,06 €	306,33 €	

» Ladenvergleich für Netto- oder Bruttovergleich verschiedener Filialen.

EAN	ArtBez	WGrup	Hersteller	VKEinheit	Anz01	Ums01	Anz02	Ums02	AnzGes	UmsGes
4001638088	Calendula-Babycr	7340	WEL	75 ml	0,0	0,00 €	6,0	29,10 €	6,0	29,10 €
4022993045	Elisen-Lebkuchen Z:	11	STZ	50g	0,0	0,00 €	1,0	1,79 €	1,0	1,79 €
4022993045	Elisen-Lebkuchen	2410	STZ	50g	0,0	0,00 €	3,0	3,00 €	3,0	3,00 €
4022993042	Vl Dinkel Trulio	11	STZ	500g	0,0	0,00 €	11,0	11,00 €	11,0	11,00 €
10365	bioGourmet Fit Food	0421	BGM	1 St	0,0	0,00 €	1,0	11,80 €	1,0	11,80 €
4021234102	Cornflakes & Co Mar	0601	BHO	330 g	0,0	0,00 €	1,0	3,29 €	1,0	3,29 €
10311	Colonis Kerzenmanuf.	0421	COL	1 St	0,0	0,00 €	1,0	2,99 €	1,0	2,99 €
10313	Kerzenfarn Paraffin	0421	KFA	1 St	0,0	0,00 €	2,0	0,98 €	2,0	0,98 €
					46,024	140,86 €	76,772	306,40 €	122,796	447,26 €

Der Ladenvergleich ist nur möglich, wenn dieses BioOffice für <alle> Filialen freigegeben ist.

» Der kumulierte Kassenbericht enthält jetzt im Abschnitt Statistik die Kunden pro Laden Auswertung.

Kundenstatistik

Datum	Laden	Kunden	Artikel	Ums/Kunde	Art/Kunde
17.01.2007	2	3	6	0,65	2,0
18.01.2007	2	1	50	188,93	50,0
22.01.2007	2	7	11	6,10	1,6
26.01.2007	2	7	7	6,48	1,0
Summe		18	74	15,50	4,1

» Unter Listen > Abverkauf werden die Spalten *MinBestand* und *MinBestMenge* mit angezeigt.

» Unter Listen > Kasse > Umsatz steht ein neuer Filter "EAN" zusätzlich zu "EAN/Name" zur Auswahl. Die Gruppierung *EAN/Name* berücksichtigt die Namen der Artikel **zum Zeitpunkt des Verkaufs**, die Gruppierung nach *EAN* nimmt den **aktuellen** Namen, Verkaufseinheit, Hersteller und WG.

die SQL Batchjobs

» Die Batchjobs wurden um eine weitere vordefinierte Variable @Heute erweitert. Die Variable wird dabei durch das entsprechende Datum ersetzt.

```
SQL
; Zeigt alle Artikel an, bei denen heute die Aktion beginnt
Dim Heute=@Heute
Boart: SELECT * FROM Verkauf WHERE AktionAb>=@HEUTE
```

das Outfit

» Alle verschiebbaren Splitter (z.B. Artikel, Rechnung, Bestellung usw.) werden jetzt beim Schließen gemerkt und beim Öffnen wieder eingestellt.
Auch die Größe der Fenster wird gespeichert.

die Rechnung

» In der Rechnung befindet sich eine neue Spalte MDatum (Mahndatum) und ein neues Symbol "§". Es filtert fällige Rechnungen, wenn das ZlgDatum leer und das ZlgZiel überschritten ist.

RgTyp	MDatum	Datum	RgID	AdressID	Anrede	Nachname	Vorname	Z
A		25.01.2007	07000001	BDDAN		Bodan	Bodan	
R	30.03.2007	23.02.2007	07000002	BIOGARTEN		Biogarten	Biogarten	
R	01.04.2007	23.02.2007	07000003	220000000004	696.65	Kahrt	Christian	Kunde

Nehmen	EAN	WG	Bezeichnung	VKEinheit	Hersteller	MwSt	Sortiment	Lagerort	Best.
>>	10361	0421	Allos Agavendicksaft	50 St	ALO	19	<input checked="" type="checkbox"/>	1	
>>	10363	0421	Allos Amaranth Fibel	1 St	ALO	19	<input checked="" type="checkbox"/>	1	
>>	10362	0421	Allos Satsuma Götter	25 St	ALO	19	<input checked="" type="checkbox"/>	1	
>>	402299304536	0421	Bio-Elisen-Lebkuche	200g	STZ	7	<input checked="" type="checkbox"/>		

Menge	EAN	ArtNr	Bezeichnung	VKB	MwSt	Rabatt	Info
1	10313		Kerzenfarm Paraffin Stabk	0,49 €	19	0,00	
1	10313		Kerzenfarm Paraffin Stabk	0,49 €	19	0,00	
1	10353		denree Preislisten Hanno	2,00 €	19	0,00	
1	10311		Coloris Kerzenmanufaktur!	2,99 €	19	0,00	

» Rechnungspositionen > Rechtsklick > Makros.. öffnet eine Listbox, aus der ein Makro oder <neu> gewählt werden kann:
- Mit <neu> werden die aktuell markierten Positionen unter einem Makronamen gespeichert.
- Mit ENTF kann das Makro aus der Datenbank entfernt werden.
- Mit ENTER oder Doppelklick werden die im Makro gespeicherten Artikel den Rechnungspositionen hinzugefügt.
Das Makro merkt sich die Felder EAN, MENGE und DRUCK (MTV).

die Merkliste

» Die Funktion "Quickfilter" wird mit F10 innerhalb der Merkliste aufgerufen und filtert die zuletzt markierten Artikel.

EAN	Quelle	Bezeichnung	VKEinheit	Hersteller	Datum
402185164962	Umsatz_wg	Mavidenis Studentenfutter, 250	250 g	MAV	23.02.2007 13:33:37
402185166121	Umsatz_wg	Gustoni Cracker "Chili" mit Knot	250 g	GUS	23.02.2007 13:33:37
402185166122	Umsatz_wg	Gustoni Cracker "Sesam" mit R	250 g	GUS	23.02.2007 13:33:37
402185167420	Umsatz_wg	Gustoni Gustoni Rosso Merlot &	0,75 l	GUS	23.02.2007 13:33:37
402185167421	Umsatz_wg	Gustoni Gustoni Bianco Sauvigi	0,75 l	GUS	23.02.2007 13:33:37
402185170004	Umsatz_wg	denree Traubensaft rot, 1 ltr Fl	1 l	DEE	23.02.2007 13:33:37
402185170029	Umsatz_wg	denree Apfelsaft klar, 1 ltr Flas	1 l	DEE	23.02.2007 13:33:37
402299304275	Umsatz_wg	V! Dinkel Trulio Tricolore	500g	STZ	23.02.2007 13:33:37
402299304445	Umsatz_wg	Dinkel Pizzaböden	2x150g	STZ	23.02.2007 13:33:37
402299304530	Umsatz_wg	Elisen-Lebkuchen Vollmilch	50g	STZ	23.02.2007 13:33:37
402299304536	Umsatz_wg	Bio-Elisen-Lebkuchen-Mix glf.	200g	STZ	23.02.2007 13:33:37

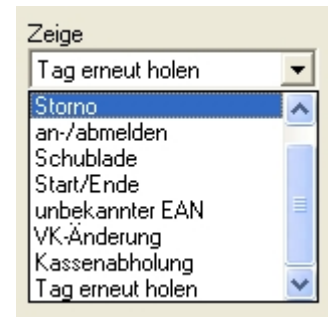
> Der Aufbau der Merkliste hat sich geändert und weitere Funktionen wurden eingefügt: Checkbox für Löschen der Merkliste; Checkbox für eigene Hinweistexte ermöglicht beim Markieren eigene Bemerkungen und "A bis Z" die Sortierung der einzelnen Spalten.

die Kassen-Ereignisse

» Unter Extras > Kasse > Ereignisse können Sie, wenn Sie nach Zeige <alle Ereignisse> oder <unbekannte EAN> filtern, die markierten Artikel für den jeweiligen Laden ins Sortiment nehmen. Der Zeitstempel wird ebenfalls gesetzt. Ereignis-Einträge für Artikel, die (jetzt) im Sortiment sind, werden abschließend gelöscht.

Zeige	Typ	Datum	Kasse	Kassier	Text	EAN
unbekannter EAN	5	24.05.2006 10:42:09	201	1	unbekannt	209901000001
	5	24.05.2006 10:41:50	201	1	unbekannt	209901000001
	5	24.05.2006 10:41:47	201	1	unbekannt	209901000001
	5	24.05.2006 10:41:46	201	1	unbekannt	209901000001
	5	24.05.2006 10:41:45	201	1	unbekannt	209901000001
	5	24.05.2006 10:41:43	201	1	unbekannt	209901000001
	5	22.09.2005 11:37:08	101	1	unbekannt	220000000000
	5	22.09.2005 11:36:58	101	1	unbekannt	220000000000
	5	22.09.2005 11:37:07	101	1	unbekannt	220000000000

» Die Auswahlbox enthält weitere Filtermöglichkeiten: *Kassenabholung* und *Tag erneut holen*.



die Datensicherung für den SQL Server

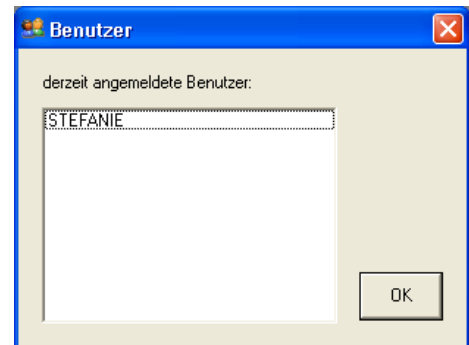
» Der Sicherungspfad wird nicht mehr von BioOffice getestet. Damit sind - aus der Sicht des SQL Servers - private, nicht freigegebene Pfade zur Datensicherung möglich. Der Sicherungspfad ist immer aus der Sicht des SQL Servers zu sehen; nicht aus der Sicht der Arbeitsstation, auf der der Sicherungsbefehl ausgelöst wird. Zum Beispiel meint D:\Backup nicht das Laufwerk D: auf dem auslösenden PC, sondern das Laufwerk D: auf dem SQL Server. Der Pfad D:\Backup muss für den SQL Server frei und zugänglich sein; er muss nicht für den aktuellen Anwender freigegeben sein.

Die Sicherungsdatei wird nicht mehr xBO/xxBO usw. genannt, sondern wird im Format BO_Zeitstempel abgelegt, z.B. BO_200702261125.

! **Der Platzbedarf steigt dadurch und der User muss das Zielverzeichnis vor Überlauf kontrollieren.**

die angemeldeten Benutzer in BioOffice

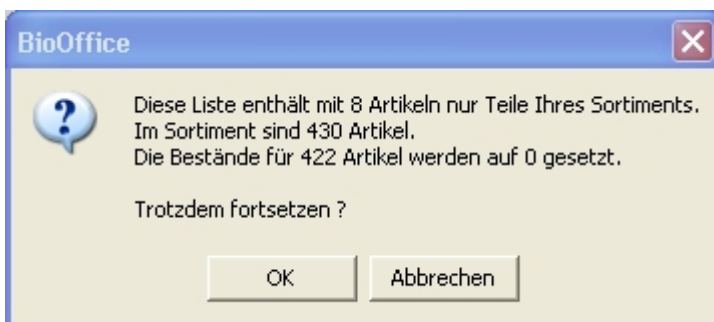
» Unter Extras > Datenbank > Benutzer werden Ihnen die derzeit angemeldeten User, auch die User, die an anderen Arbeitsplätzen in BioOffice arbeiten, aufgelistet. Hier Prüfen Sie, ob Sie Wartungsarbeiten und Datensicherungen am SQL Server vornehmen können.



die Inventur

» In der Inventurbewertung finden Sie eine neue Spalte *DiffMenge*, die einen einfachen Soll- / Ist-Mengen Vergleich ermöglicht.

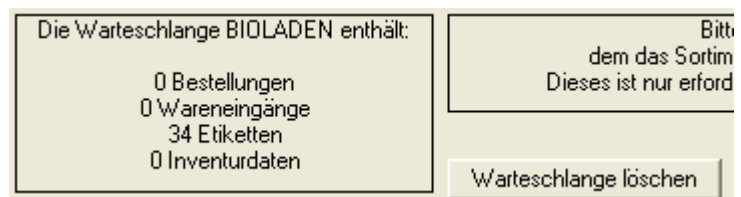
	EAN	Bezeichnung	VKEinheit	Hersteller	Menge	Wert	SollMenge	Sollwert	Diff	DiffMenge	Einzelwert
	10309	Lichtblick Stearin St.	1 St	LIB	2,0	4,00 €	2,0	4,00 €	0,00 €	0,0	2,00 €
	10319	Kerzenfarm Paraffin	1 St	KFA	2,0	5,98 €	2,0	5,98 €	0,00 €	0,0	2,99 €
	10320	Living Ersatzfarbe für	3 St	LIV	2,0	8,00 €	2,0	8,00 €	0,00 €	0,0	4,00 €
	10322	Living Ersatzfarbe für	3 St	VOE	2,0	10,88 €	2,0	10,88 €	0,00 €	0,0	5,44 €
	10323	Living Ersatzfarbe für	3 St	LIV	2,0	6,24 €	4,0	12,48 €	-6,24 €	-2,0	3,12 €
	10324	Living Ersatzfarbe für	3 St	LIV	2,0	10,24 €	5,0	25,60 €	-15,36 €	-3,0	5,12 €
	10350	Weihnachtsrezepthe	1 St	LIV	2,0	12,72 €	3,0	19,08 €	-6,36 €	-1,0	6,36 €
	10371	Santaverde Poster D	1 St	SAV	2,0	10,00 €	2,0	10,00 €	0,00 €	0,0	5,00 €
	10372	Santaverde Händlerk	10 St	SAV	2,0	4,00 €	2,0	4,00 €	0,00 €	0,0	2,00 €
▶	10374	Loverendale Eisfahn	1 St	LOV	2,0	2,52 €	5,0	6,30 €	-3,78 €	-3,0	1,26 €



» Wenn die Zählung in den Bestand als "Vollinventur" übernommen werden soll und die Liste weniger als 90% der Zahl der Sortimentsartikel enthält, wird eine Warnung mit Abbruchmöglichkeit ausgegeben.

die Rechteverwaltung (wenn aktiviert)

» Um die Warteschlange für den Palm zu löschen, wird das Recht *Datenbank* benötigt. Die Rechte können Sie unter Adresse > Details für jeden einzelnen User setzen.



Datenbank > Check

korrigieren

- EPFaktor und Mengenfaktor auf 1 wenn 0
- ungültige Mengen und Bestände auch für abgeholte Kassenbons
- Artikelsatz für verlorene Verkaufsdaten erzeugen

» Unter Extras > Datenbank > Check wurde eine neue Funktion *Artikelsatz für verlorene Verkaufsdaten erzeugen* hinzugefügt.

Wenn der Artikelstamm verloren wurde (z.B. beim EAN ändern Strg+E) und nur noch der Verkaufsdatensatz vorhanden ist, kann ein neuer Kopfsatz erstellt werden. Die Bezeichnung für den erstellten Artikel wird auf ? *LOST* gesetzt.

» Beim Aktivieren von *Korrigiere ungültige Mengen und Bestände* werden auch fehlende EK Preise in der Kasse (Kasse.mdb) auf 0,00 gesetzt, wenn das Feld leer ist.